

# УПРАВЛЕНИЕ ПОДКОНТРОЛЬНЫМИ ОБЩЕСТВАМИ

Под прямым контролем «Россети Центр и Приволжье» находятся пять компаний: АО «АТХ», АО «Свет», АО «Санаторий-профилакторий «Энергетик», АО «МЭК

«Энергоэффективные технологии» и с 02.12.2022 – ООО «Инфраструктурные инвестиции – 3».

«Россети Центр и Приволжье» не имеют компаний, находящихся под косвенным контролем.

## СТРУКТУРА УПРАВЛЕНИЯ ПОДКОНТРОЛЬНЫМИ ОБЩЕСТВАМИ



25.11.2022 ПАО «Россети Центр и Приволжье» заключило с ПАО «Россети» договор купли-продажи доли в размере 100 % в уставном капитале ООО «Инфраструктурные инвестиции – 3». Право собственности на 100 % уставного капитала компании перешло к Обществу 02.12.2022.

Взаимодействие Общества с подконтрольными компаниями осуществляется в соответствии с нормами Гражданского кодекса Российской Федерации, Федерального закона «Об акционерных обществах», Федерального закона «Об обществах с ограниченной ответственностью», а также Уставом «Россети Центр и Приволжье» и Порядком взаимодействия ПАО «МРСК Центра и Приволжья» с хозяйственными обществами, акциями (долями) которых владеет ПАО «МРСК Центра и Приволжья».

Корпоративный контроль и взаимодействие осуществляются путем:

- реализации прав акционера/участника в отношении обществ, находящихся под прямым контролем (АО «Свет», АО «АТХ», АО «Санаторий-профилакторий Энергетик» и ООО «Инфраструктурные инвестиции – 3»), при принятии решений единственным акционером/участником в лице Правления «Россети Центр и Приволжье»;
- формирования позиции «Россети Центр и Приволжье» (его представителей) для голосования по наиболее значимым вопросам повестки общих собраний акционеров/участников, заседаний советов директоров ДО, таким как вопросы реорганизации, ликвидации, увеличения и уменьшения уставного капитала, определения количественного состава органов управления и контроля ДО, выдвижения, избрания их членов и досрочного прекращения его полномочий; согласия на совершение крупных сделок, приобретения, отчуждения и обременения акций и долей в уставных

капиталах организаций, внесения изменений в учредительные документы, совершения сделок с электросетевым имуществом и другие.

Организация деятельности представителей Общества и корпоративное взаимодействие ведутся Департаментом управления собственностью управляющей организации Общества.

С информацией о подконтрольных обществах, составе их органов управления, а также ключевых показателях их деятельности можно ознакомиться на [официальном сайте Компании](#).

Информация об участии Общества в подконтрольных обществах, о ключевых показателях их деятельности, а также информация о существенных сделках, совершенных подконтрольными обществами в 2022 году, приведена в [Приложении 3](#) к Годовому отчету.

<sup>1</sup> Утвержден решением Совета директоров Общества от 16.09.2019 (протокол от 17.09.2019 № 374).

# АКЦИОНЕРНЫЙ КАПИТАЛ

## СТРУКТУРА АКЦИОНЕРНОГО КАПИТАЛА

По состоянию на 31.12.2022 уставный капитал «Россети Центр и Приволжье» составляет 11 269 781 704,30 руб. и разделен на 112 697 817 043 обыкновенные акции номинальной стоимостью 10 коп. каждая. Привилегированные акции Компанией не размещались.

Уставом «Россети Центр и Приволжье» предусмотрены объявленные обыкновенные акции в количестве 2 182 957 (два миллиона сто восемьдесят две тысячи девятьсот пятьдесят семь) шт. номинальной стоимостью 10 коп. каждая. Указанные акции образовались как разница между объявленными (112 600 000 000 шт.) и размещенными (112 597 817 043 шт.) обыкновенными акциями в ходе реорганизации Компании в 2008 году путем присоединения к ней девяти распределительных сетевых компаний (РСК). В 2022 году дополнительные выпуски акций не размещались.

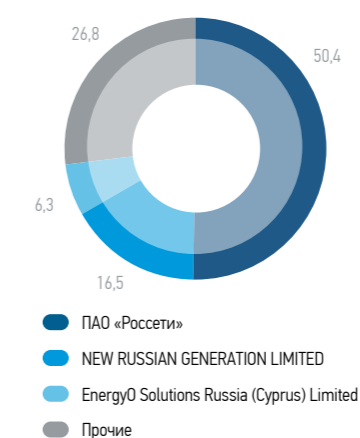
Акции Общества, находящиеся в перекрестном владении, отсутствуют.

В 2022 году «Россети Центр и Приволжье» не осуществляли приобретение собственных акций. Подконтрольные Обществу юридические лица не являются владельцами его акций.

По состоянию на 14.11.2022 (дата определения лиц, имеющих право на участие во внеочередном Общем собрании акционеров 23.12.2022) в реестре акционеров «Россети Центр и Приволжье» зарегистрировано 57 707 лиц.

<sup>2</sup> Дата, на которую определяются (финсируются) лица, имеющие право на участие во внеочередном Общем собрании акционеров Общества.  
<sup>3</sup> Без учета данных о клиентах номинальных держателей.

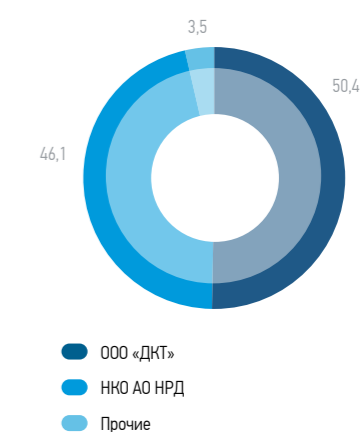
Структура акционерного капитала на 14.11.2022<sup>2</sup>, %



Крупнейшими акционерами являются:

- ПАО «Россети» (50,4 %), 88 % акций которого принадлежат Российской Федерации в лице Федерального агентства по управлению государственным имуществом (Росимущество);
- NEW RUSSIAN GENERATION LIMITED (16,5 %);
- EnergyO Solutions Russia (Cyprus) Limited (6,3 %).

Структура акционерного капитала на 31.12.2022<sup>3</sup>, %



В 2022 году в составе лиц, которые прямо или косвенно распоряжаются 5 % и более акций Общества, изменений не было.

На 31.12.2022 доля субъектов Российской Федерации в уставном капитале Общества составила 0,0026 % уставного капитала Компании (2 898 640 обыкновенных акций). Специальное право на участие Российской Федерации в управлении обществом («золотая акция») отсутствует.

Компания ежегодно проводит анализ реестра акционеров, в ходе которого выявляются основные группы держателей обыкновенных акций.

Среди миноритарных держателей акций Компании ключевым является Prosperity Capital Management Limited («Просперити Кэпитал Менеджмент Лимитед»), которое прямо или косвенно имеет право распоряжаться 19 % акций, составляющих уставный капитал Общества.

«Россети Центр и Приволжье» не владеют информацией о существовании долей владения акциями, превышающих 5 %, помимо уже раскрытых Обществом. Компания не владеет информацией о возможности приобретения или о приобретении определенными акционерами степени контроля, несообразной их участию в уставном капитале Общества, в том числе на основании акционерных соглашений.

## СОБЫТИЯ ПОСЛЕ ОТЧЕТНОЙ ДАТЫ

В январе 2023 года публичное акционерное общество «Федеральная сетевая компания – Россети» в связи с завершением реорганизации в форме присоединения к нему публичного акционерного общества «Российские сети», акционерного общества «Дальневосточная энергетическая управляющая компания – ЕНЭС», открытого

### Структура акционерного капитала по типам держателей

Тип держателя	% от размещенных акций	
	На 14.11.2022 <sup>1</sup>	На 31.12.2022 <sup>2</sup>
Владельцы – физические лица	16,7	3,2
Владельцы – юридические лица	81,8	0,3
Номинальные держатели	0,7	96,5
Доверительные управляющие	0,8	0,0
<b>Итого</b>	<b>100</b>	<b>100</b>
Резиденты Российской Федерации	69,6	99,9
Нерезиденты Российской Федерации	30,4	0,1
<b>Итого</b>	<b>100</b>	<b>100</b>

акционерного общества «Томские магистральные сети» и акционерного общества «Нубанские магистральные сети» стало головной компанией группы «Россети», осуществляющей управление магистральным и распределительным электросетевыми комплексами Российской Федерации. В результате реорганизации

в распоряжение публичного акционерного общества «Федеральная сетевая компания – Россети» 09.01.2023 перешло 50,4 % акций Общества, принадлежавших ранее публичному акционерному обществу «Российские сети» и акционерному обществу «Дальневосточная энергетическая управляющая компания – ЕНЭС».

## РЕГИСТРАТОР

Ведение реестра акционеров «Россети Центр и Приволжье» осуществляет специализированный реестродержатель (регистратор) – акционерное общество «ВТБ Регистратор». АО «ВТБ Регистратор» имеет опыт лицензируемой деятельности более 25 лет, обеспечивает высокую надежность ведения и хранения реестров и профессиональный подход в работе с эмитентами и акционерами. В структуру АО «ВТБ Регистратор» входят 54 региональных подразделения, обслуживающих более 7,2 тыс. эмитентов.

Акционеры и их представители могут обратиться в филиалы и трансфер-агенты регистратора по вопросам внесения изменений в реестр акционеров и получения информации из реестра.

Информация о филиалах регистратора и его трансфер-агентах размещена на [сайте АО «ВТБ Регистратор»](#) и на [официальном сайте Компании](#).

## ОБРАЩЕНИЕ АКЦИЙ НА БИРЖЕ

Обыкновенные акции «Россети Центр и Приволжье» обращаются на Московской бирже с 2008 года и с января 2017 года находятся в разделе «Второй уровень» Списка ценных бумаг, допущенных к торгам на Московской бирже.

Полное фирменное наименование	Акционерное общество «ВТБ Регистратор»
Сокращенное фирменное наименование	АО «ВТБ Регистратор»
Адрес юридического лица	127015, г. Москва, ул. Правды, д. 23
ИНН	5610083568
ОГРН	1045605469744
Телефон	+7 (495) 787-44-83 (многоканальный)
Адрес сайта	<a href="https://www.vtbreg.ru">https://www.vtbreg.ru</a>
Адрес электронной почты	info@vtbreg.ru
<b>Данные о лицензии на осуществление деятельности по ведению реестра владельцев ценных бумаг</b>	
Номер	045-13970-000001
Дата выдачи	21.02.2008
Срок действия	Бессрочная
Наименование органа, выдавшего лицензию	Федеральная служба по финансовым рынкам (ФСФР России)
Дата, с которой регистратор осуществляет ведение реестра владельцев ценных бумаг эмитента	11.12.2017

### Основные идентификационные коды и тикеры по акциям

Наименование в рамках Биржи или информационных систем	Код/тикер
Номер, дата государственной регистрации	1-01-12665-Е, 20.08.2007
ISIN (международный идентификационный код ценной бумаги)	RU000A0JPN96
Московская биржа	MRKP
Bloomberg	MRKP:RM
Refinitiv	MRKP.MM
Интерфакс «ЭФИР»	MRKP.MICEX

<sup>1</sup> Дата, на которую определяются (фиксируются) лица, имеющие право на участие во внеочередном Общем собрании акционеров Общества.

<sup>2</sup> Без учета данных о клиентах номинальных держателей.

**Информация об индексах, в базу расчетов которых входили акции «Россети Центр и Приволжье» на 31.12.2022**

Индексы	Код (в руб. / в долл. США)	Доля «Россети Центр и Приволжье» в индексе, %
Индекс электроэнергетики (отраслевой индекс)	MOEXEU / RTSEU	4,63
Индекс средней и малой капитализации	MCXSM / RTSSM	1,16
Индекс широкого рынка	MOEXBVI / RUBMI	0,06
Индекс акций компаний с регулируемой деятельностью	RCI	2,21

Коэффициент free-float (акции в свободном обращении), по мнению индексного комитета Московской биржи на 31.12.2022, составлял 27 %. Более подробно с методикой расчета показателя free-float можно ознакомиться на [сайте Московской биржи](#).

**Результаты торгов акциями по итогам 2022 года**

Цена и капитализация на 31.12.2022	Руб.	Долл. США
Цена акции (по закрытию)	0,2477	0,0034
Цена акции (рыночная цена)	0,2485	0,0035
Капитализация (по рыночной цене), млн	28 005,4	389,1

**РЫНОЧНАЯ КАПИТАЛИЗАЦИЯ**

**Динамика рыночной капитализации в 2020–2022 годах, млн руб.**

Показатель	2020	2021	2022	Отклонение, 2022/2021, %
Капитализация на последний день торгов	28 411,1	25 999,4	28 005,4	7,7

Динамика курса акций в 2022 году оказалась положительной. Годовой рост рыночной стоимости акций «Россети Центр и Приволжье» составил 7,7 %, в то время как отраслевой индекс электроэнергетики за отчетный год снизился на 27,1 %. Основной рост цены акций наблюдался в середине и конце отчетного года,

что могло быть связано с рекомендацией Совета директоров и принятием Общим собранием акционеров решения о выплате годовых (за 2021 год) и промежуточных (за девять месяцев 2022 года) дивидендов. Отсутствие торгов акциями в марте связано с тем, что ПАО Московская Биржа

приостановило все торги ценными бумагами эмитентов на организованном рынке с 28.02.2022 по 25.03.2022.

Среднегодовая доходность инвестиций в акции Компании за три года составила 11,3 % без учета налогов<sup>1</sup>.

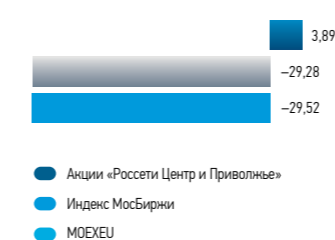
**Динамика стоимости акций «Россети Центр и Приволжье» в сравнении с биржевыми индексами**

Показатель	Акции «Россети Центр и Приволжье»	Индекс МосБиржи (IMOEX)	Индекс электроэнергетики Московской Биржи (MOEXEU)	Индекс Московской Биржи акций компаний с регулируемой деятельностью (RCI)
31.12.2022 (рыночная цена)	0,2485	2 154,12	1 417,32	1 125,60
31.12.2021 (рыночная цена)	0,2307	3 787,26	1 943,87	1 596,13
Изменение, %	7,7	-43,1	-27,1	-29,5
MAX (по рыночной цене)	30.12.2022 0,2485	04.01.2022 3 873,49	04.01.2022 2 002,95	Н/д Н/д
MIN (по рыночной цене)	28.03.2022 0,1351	10.10.2022 1 916,97	24.02.2022 1 136,37	Н/д Н/д

<sup>1</sup> Расчет Компании при условии инвестирования 1000 руб. на дату 31.12.2019 с реинвестированием всех полученных дивидендов в покупку новых акций Компании и продажи всех акций 31.12.2022.

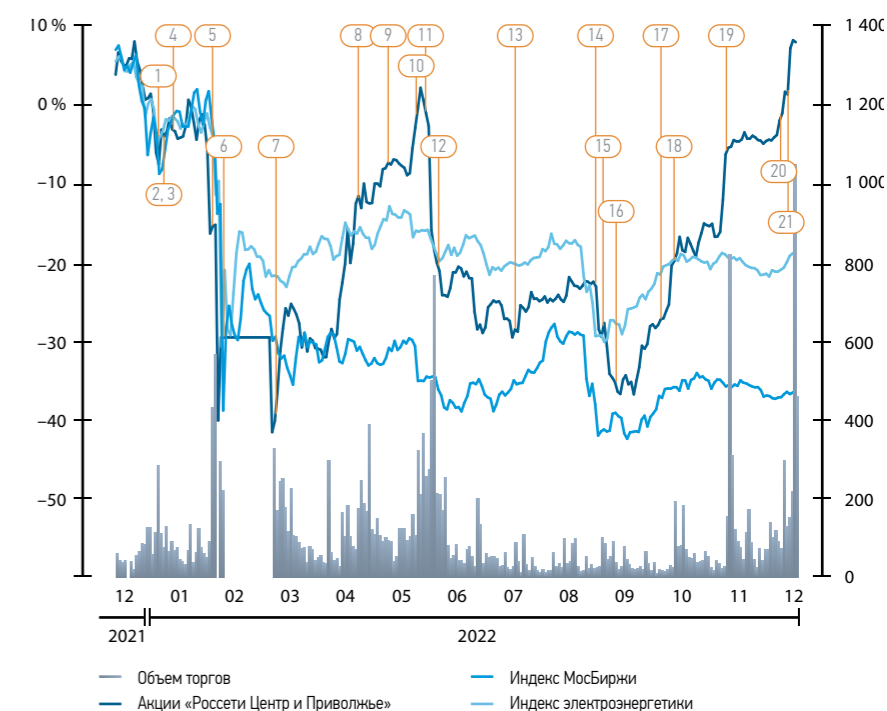
При этом стоит отметить, что в ретроспективе прошедших трех лет динамика рыночной стоимости акций выглядит намного лучше основных бенчмарков.

**Динамика рыночной стоимости акций «Россети Центр и Приволжье» в 2020–2022 годах, %**



Наибольшие всплески объема торгов пришлось на II и IV кварталы 2022 года. Наибольший интерес к акциям Компании наблюдался на фоне новостей про дивиденды. Оборот торгов за 2022 год составил 25,4 млрд шт., что на 12,5 % больше, чем в 2021 году.

**Динамика капитализации в сравнении с индексом МосБиржи (IMOEX) и индексом электроэнергетики (MOEXEU), объем торгов акциями**



**Ключевые события, определившие динамику цены акций Компании и отмеченные на графике**

№ п/п на графике	Новость/детализация	Дата	Источник	Влияние
1	Правительство Российской Федерации разрешило включать расчетную предпринимательскую прибыль в размере 5 % в тариф «Россетей» на услуги по передаче электроэнергии	24.01.2022	Внешний	Позитивное
2	Государственная дума Российской Федерации приняла закон об отмене льгот на технологическое присоединение к электрическим сетям	26.01.2022	Внешний	Позитивное
3	Минэнерго России не поддерживает большинство предложений ПАО «Роснефть» по снижению цен на электроэнергию для промышленности	27.01.2022	Внешний	Позитивное
4	В Государственную думу Российской Федерации внесен законопроект о заморозке тарифов естественных монополий до конца 2022 года	01.02.2022	Внешний	Негативное
5	Правительство Российской Федерации увеличило объем предельного платежа бизнеса за снижение тарифов на электроэнергию для населения	22.02.2022	Внешний	Негативное
6	28.02.2022 в соответствии с решением Банка России приостановлены торги на фондовом, срочном рынках и рынке СПФИ Московской биржи	28.02.2022	Внешний	Негативное
7	28.03.2022 возобновились торги акциями Компании на Московской бирже	28.03.2022	Внешний	Позитивное
8	Опубликована финансовая отчетность «Россети Центр и Приволжье» за I квартал 2022 года по РСБУ, чистая прибыль увеличилась на 14,7 %	11.05.2022	Внутренний	Позитивное
9	Опубликованы результаты деятельности «Россети Центр и Приволжье» за три месяца 2022 года по МСФО, прибыль за период выросла на 6,8 %	27.05.2022	Внутренний	Позитивное

№ п/п на графике	Новость/детализация	Дата	Источник	Влияние
10	Президент России Владимир Путин подписал закон о порядке взаимодействия в электроэнергетике	11.06.2022	Внешний	Позитивное
11	Состоялось годовое Общее собрание акционеров «Россети Центр и Приволжье», принято решение о выплате дивидендов за 2021 год	16.06.2022	Внутренний	Позитивное
12	Дата составления списка лиц, имеющих право на получение дивидендов (Т-2)	23.06.2022	Внутренний	Негативное
13	Советы директоров ПАО «ФСК ЕЭС» и ПАО «Россети» одобрили объединение компаний через присоединение последней к ПАО «ФСК ЕЭС»	03.08.2022	Внешний	Позитивное
14	Акционеры ПАО «ФСК ЕЭС» одобрили реорганизацию в форме присоединения к ПАО «Россети» и других структур, а также увеличение уставного капитала	15.09.2022	Внешний	Негативное
15	Акционеры ПАО «Россети» согласовали присоединение к ПАО «ФСК ЕЭС» и цену выкупа акций	19.09.2022	Внешний	Негативное
16	Правительство России приняло решение перенести индексацию тарифов на передачу электроэнергии с 01.07.2023 на 01.12.2022	26.09.2022	Внешний	Позитивное
17	ФАС России разработала целевую модель долгосрочного тарифного регулирования, которая гарантирует сохранение экономии, полученной в результате проведения модернизации инфраструктуры	20.10.2022	Внешний	Позитивное
18	ПАО «Россети» инициировало созыв внеочередных собраний акционеров ряда дочерних распределительных сетевых компаний с целью рассмотреть вопрос о выплате промежуточных дивидендов за девять месяцев 2022 года	27.10.2022	Внешний	Позитивное
19	Опубликованы результаты деятельности «Россети Центр и Приволжье» за девять месяцев 2022 года по МСФО	24.11.2022	Внутренний	Позитивное
20	Состоялось внеочередное Общее собрание акционеров «Россети Центр и Приволжье», принято решение о выплате дивидендов за девять месяцев 2022 года	23.12.2022	Внутренний	Позитивное
21	Правительство внесло в Государственную думу Российской Федерации законопроект, позволяющий возместить электросетевым компаниям часть расходов на технологическое присоединение в 2022 и 2023 годах	27.12.2022	Внешний	Позитивное

#### Основные данные по рынку ценных бумаг Компании в 2020–2022 годах

Показатели	2020	2021	2022	Отклонение 2022/2021, %
Количество сделок, шт.	300 184	280 142	298 242	6,5
Оборот торгов, млн шт.	30 162,9	22 613,6	25 214,9	11,5
Оборот торгов, млн руб.	6 224,7	5 931,3	4 952,5	-16,5
Оборот, % от free-float <sup>1</sup>	99,1	74,3	82,9	8,6 п. п.
Среднее дневное количество сделок, шт.	1 201	1 099	1 184	7,7
TSR <sup>2</sup> , %	14,0	6,9	19,8	12,9 п. п.

Ликвидность акций в 2022 году обеспечивал привлеченный маркет-мейкер ООО «ИК ВЕЛЕС Капитал».

<sup>1</sup> Free-float (доля акций в свободном обращении), по данным индексного комитета Московской биржи на 31.12.2022, составлял 27 %.

<sup>2</sup> Рассчитывается по формуле: (Рыночная цена акций на конец периода – Рыночная цена акций на начало периода + Дивиденд, выплаченный на акцию в отчетном периоде, утвержденный решением Общего собрания акционеров) / (Рыночная цена акции на начало периода) \* 100 % (методика Компании).

## ДИВИДЕНДНАЯ ПОЛИТИКА

Дивидендная политика «Россети Центр и Приволжье» основана на балансе интересов Общества и его акционеров и направлена на повышение инвестиционной привлекательности и увеличение рыночной капитализации Общества.

«Россети Центр и Приволжье» руководствуются Положением о дивидендной политике, утвержденным 02.02.2018 Советом

директоров Общества (протокол от 05.02.2018 № 300 с изменениями от 02.08.2018 (протокол от 03.08.2018 № 325)). Положение определяет основные принципы и критерии выплаты дивидендов и учитывает распоряжения Правительства Российской Федерации (от 29.05.2017 № 1094-р, от 07.03.2018 № 393-р) и рекомендации Кодекса корпоративного управления Банка России, касающиеся определения размера дивидендов

в объеме не менее 50 % от чистой прибыли, определенной по данным финансовой отчетности, в том числе консолидированной, составленной в соответствии с МСФО, и рассчитанной в соответствии с порядком, установленным Положением.

С текстом Положения можно ознакомиться на [официальном сайте Компании](#).

#### Распределение прибыли за 2019–2021 годы<sup>3</sup>, тыс. руб.

Показатель	За 2019 год (ГОСА-2020) <sup>4</sup>	За 2020 год (ГОСА-2021) <sup>5</sup>	За 2021 год (ГОСА-2022) <sup>6</sup>
Нераспределенная чистая прибыль	5 150 109	7 045 888	10 580 146
В том числе:			
• резервный фонд	0	0	0
• прибыль на развитие	3 310 441	4 124 062	7 444 521
• дивиденды	0	2 921 826	3 135 625
• погашение убытков прошлых лет	0	0	0

В соответствии с Уставом Общества решение о распределении прибыли по итогам 2022 года будет принято годовым Общим собранием акционеров.

Распределение прибыли «Россети Центр и Приволжье» соответствует дивидендной политике Компании.

#### ДИВИДЕНДНАЯ ИСТОРИЯ ЗА 2018–2022 ГОДЫ

Показатель на основе данных по РСБУ	Дивиденды за					
	2018	9 мес. 2019	2019	2020	2021	9 мес. 2022
Дивиденд на одну акцию, руб.	0,040746	0,0163239	–	0,0259262	0,0278233	0,03015
Дивидендная доходность <sup>7</sup> , %	13,55	– <sup>8</sup>	6,17 <sup>9</sup>	11,98	11,03	–12
Размер объявленных дивидендов, тыс. руб.	4 591 985	1 839 668	–	2 921 826	3 135 625	3 397 839
Сумма выплаченных дивидендов <sup>10</sup> , тыс. руб.	4 558 338	1 826 155	–	2 895 848	2 869 799	– <sup>11</sup>
Доля выплаченных дивидендов по состоянию на 31.12.2022, %	99,27	99,27	–	99,11	91,52	–15
Дата составления списка лиц, имеющих право на получение дивидендов	25.06.2019	14.01.2020	–	15.06.2021	27.06.2022	08.01.2023
Дата принятия решения о выплате/невыплате дивидендов	14.06.2019	31.12.2019	29.05.2020	02.06.2021	16.06.2022	23.12.2022

<sup>3</sup> Информация о распределении прибыли приведена в соответствии с решениями годовых общих собраний акционеров (ГОСА).

<sup>4</sup> Протокол ГОСА от 29.05.2020 № 15.

<sup>5</sup> Протокол ГОСА от 02.06.2021 № 17.

<sup>6</sup> Протокол ГОСА от 16.06.2022 № 19.

<sup>7</sup> По данным Московской биржи (методика расчета).

<sup>8</sup> Согласно методике расчета Московской биржи дивидендная доходность рассчитывается только на дату принятия решения о размере годовых дивидендов. Размер годовых дивидендов определяется как сумма начисленных дивидендов за I квартал, полугодие, девять месяцев и соответствующий год. В связи с чем дивидендная доходность за девять месяцев отчетного года не рассчитывается.

<sup>9</sup> В результате принятия Общим собранием акционеров Компании решения о выплате дивидендов за девять месяцев 2019 года.

<sup>10</sup> Информация приводится по состоянию на 31.12.2022 с учетом возвратов в Общество ранее выплаченных дивидендов, а также с учетом повторной выплаты Обществом задолженности по дивидендам по требованиям акционеров, не получивших дивиденды при первоначальной их выплате по причине отсутствия в реестре акционеров необходимых для выплаты дивидендов точных данных.

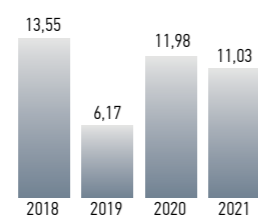
<sup>11</sup> Срок выплаты установлен в 2023 году.



Показатель на основе данных по РСБУ	Дивиденды за					
	2018	9 мес. 2019	2019	2020	2021	9 мес. 2022
<b>Сроки первоначальной выплаты дивидендов, установленные законодательством</b>						
Номинальным держателям и являющимся профессиональными участниками рынка ценных бумаг доверительным управляющим	Не позднее 09.07.2019	Не позднее 28.01.2020	–	Не позднее 29.06.2021	Не позднее 11.07.2022	Не позднее 20.01.2023
Другим зарегистрированным в реестре акционерам	Не позднее 30.07.2019	Не позднее 18.02.2020	–	Не позднее 20.07.2021	Не позднее 01.08.2022	Не позднее 10.02.2023
<b>Сроки первоначальной выплаты дивидендов фактические<sup>1</sup></b>						
Номинальным держателям и являющимся профессиональными участниками рынка ценных бумаг доверительным управляющим	08.07.2019	24.01.2020	–	28.06.2021	08.07.2022	18.01.2023
Другим зарегистрированным в реестре акционерам	23.07.2019	11.02.2020	–	14.07.2021	15.07.2022	09.02.2023

Сумма дивидендов, перечисленная в бюджеты субъектов Российской Федерации, в 2022 году составила 80 649,73 руб. Задолженность по выплате дивидендов перед федеральным бюджетом и бюджетами субъектов Российской Федерации отсутствует.

**Дивидендная доходность в 2018–2021 годах, %**



С информацией о дивидендной политике, дивидендной истории, а также вопросах налогообложения можно ознакомиться на [официальном сайте Компании](#).

## ВЗАИМОДЕЙСТВИЕ С АКЦИОНЕРАМИ И ИНВЕСТОРАМИ

Одним из стратегических направлений деятельности Общества является обеспечение роста акционерной стоимости для акционеров и потенциальных инвесторов, что достигается через развитие практики корпоративного управления, обеспечение устойчивого развития Общества и соблюдение законных прав и интересов всех акционеров. В связи с ограничениями, вызванными пандемией COVID-19, и нестабильной ситуацией на российском рынке акций в 2022 году Общество использовало только дистанционные инструменты для взаимодействия с представителями инвестиционного сообщества.

Наиболее крупное мероприятие было проведено в феврале 2022 года при участии «ВТБ Капитал Инвестиции». На организованной инвестиционной компанией онлайн-площадке собралось более 500 участников, среди которых основную долю составляли частные инвесторы. «Россети Центр и Приволжье» представили свои операционные результаты и ответили на наиболее актуальные вопросы.

Аналитики и инвесторы высоко оценили качество раскрытия информации и уровень взаимодействия с IR-подразделением.

**3,4 млрд руб.**  
размер объявленных дивидендов за 9 месяцев 2022 года

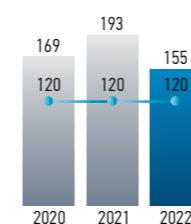
По итогу ежегодного опроса представителей инвестиционного сообщества коэффициент положительного восприятия Общества составил 93,6 % при целевом значении 75 %.

С полным перечнем прошедших в 2022 году и запланированных на 2023 год IR-мероприятий можно ознакомиться на [официальном сайте Компании](#).

## ИНСТРУМЕНТЫ ВЗАИМОДЕЙСТВИЯ С АКЦИОНЕРАМИ И ИНВЕСТИЦИОННЫМ СООБЩЕСТВОМ

Общество использует все доступные инструменты для выстраивания эффективного взаимодействия с акционерами и инвесторами. В 2022 году Общество продолжило практику проведения Общих собраний акционеров в заочной форме, а встреч с представителями инвестиционного сообщества – с помощью современных телекоммуникационных технологий. Основным поводом для коммуникаций стала публикация финансовой отчетности, информация о которой раскрывалась в ленте новостей и размещалась на сайте в виде пресс-релизов. Общество регулярно отвечало на поступающие запросы, поддерживало работу горячей линии для акционеров и инвесторов, проводило звонки, отвечало на запросы по электронной почте.

### IR-мероприятия с представителями инвестиционного сообщества



● Количество IR-мероприятий  
— Целевое значение

Как и в прошлые годы, сайт Общества является важнейшим инструментом раскрытия информации и дистанционного взаимодействия с аналитиками и инвесторами. В разделе «Акционерам и инвесторам» доступны IR-новости, презентации, данные о показателях деятельности, состоянии рынка акций и дивидендах. Компания постоянно повышает удобство навигации по сайту и развивает возможности интерактивного общения с пользователями. В 2023 году планируется разместить на сайте дополнительный раздел об устойчивом развитии, где будет сконцентрирована наиболее актуальная информация о деятельности Общества в этой сфере.

## ИНФОРМАЦИОННО-АНАЛИТИЧЕСКОЕ ПОКРЫТИЕ

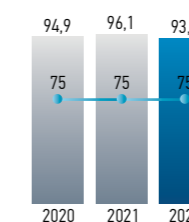
В начале 2022 года покрытие деятельности Общества осуществляли три аналитика с публикацией актуальной рекомендации. Консенсус-прогноз по стоимости акций на 31.01.2022 предполагал потенциал роста на 37 %. В связи с неблагоприятной конъюнктурой рынка в 2022 году аналитическое покрытие акций прекратилось.

История рекомендаций по акциям Общества представлена на [официальном сайте Компании](#).

### РЕЗУЛЬТАТЫ ОПРОСА ИНВЕСТОРОВ И АНАЛИТИКОВ

Для определения текущей инвестиционной привлекательности акций Общества, получения информации из независимых источников о восприятии Общества и его бизнеса ежегодно проводится опрос представителей инвестиционного сообщества. Он помогает определить место Общества среди конкурентов на данный момент и скорректировать дальнейшие действия по укреплению его репутации.

### Итоги ежегодного опроса представителей инвестиционного сообщества, %



● Коэффициент положительного восприятия  
— Целевое значение

Итоговый коэффициент положительного восприятия рассчитан на основе взвешенных оценок респондентов по таким параметрам, как «компетентность», «доступность»,

«честность» и «время ответа». Причиной ухудшения оценок, предположительно, стало сокращение в 2022 году количества IR-мероприятий в связи с неблагоприятной конъюнктурой рынка, а также включение в опрос частных инвесторов, которые имеют более ограниченный доступ к данным IR-службы.

По результатам опроса получены значимые дополнительные результаты и мнения.

При сохранении инвестиционной привлекательности увеличилось количество мнений о недооцененности акций среди инвесторов.

Сильными сторонами Общества по результатам опроса признаны регулярная выплата дивидендов, стабильность бизнеса и сильная команда менеджмента.

Самыми важными факторами, негативно влияющими на инвестиционную привлекательность Компании, являются геополитическая ситуация и неопределенность, связанная с переходом на единую акцию.

Возможные области для повышения инвестиционной привлекательности акций Компании:

- понятная и предсказуемая дивидендная политика;
- оптимизация капитальных и инвестиционных затрат;
- повышение плотности взаимодействия с представителями инвестиционного сообщества.

**93,6 %**

коэффициент положительного восприятия Компании

<sup>1</sup> Указаны последние фактические даты первоначальной выплаты дивидендов по каждой из категорий получателей дохода в виде дивидендов.